




CATÁLOGO

DURATECHO®


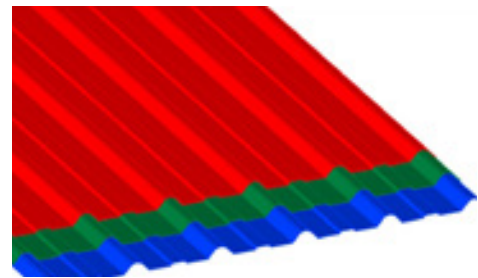

Teja de perfil arquitectónico estructural, liviano y resistente. Por la calidad de acero G40 y su diseño, permite una mayor separación de apoyos en la estructura y una mayor carga comparada con otras tejas convencionales. Fácil de instalar. Producidas con materia prima galvalume pre pintado la cual permite una mayor resistencia a la corrosión; también fabricadas con galvalume revestido con anti fingerprint (AFP) color natural, azul y verde, lo que proporciona una excelente repelencia al agua y al aceite, evita las manchas, permite una fácil limpieza y una mayor durabilidad. Ideales para cubiertas o fachadas de uso institucional, vivienda, industrial, agrícola o comercial.



Ventajas

- Reducción en costos de estructura.
- Sistema liviano.
- Mayor maniobrabilidad.
- Fácil y rápida instalación.
- De dos a cuatro veces más resistentes a la corrosión (Según estudio publicado por la Universidad Federal de Rio Grande del Sur - Brasil, 2017).
- Adaptable a cualquier clima, soportando temperaturas altas y bajas, manteniendo la temperatura estable.
- Aplicable para fachadas y cubiertas.
- Fácil limpieza.
- Excelente repelencia al agua y al aceite.
- Variedad de colores y acabados (pre pintado o anti fingerprint AFP)

Detalle Geométrico



ESPECIFICACIONES TEJA DURATECHO 1050

	CALIBRE	ANCHO (mm)	LARGO (mts)	TIPO	ACERO	NORMA	GRADO ESTRUCTURAL	COLORES	APLICACIONES
TEJA DURATECHO AFP	30	1050	3.05	TRAPEZOIDAL	GALVALUME	ASTM A792 M A40	G40	Natural, Verde y Azul	*Cubiertas, fachadas y cerramientos para uso industrial, Comercial y Residencial.
			3.66						
			4						
			5						
			6						
TEJA DURATECHO PREPINTADA	30	1050	3.05	TRAPEZOIDAL	GALVALUME	ASTM A792 M A40	G40	Rojo y Azul	*Cubiertas, fachadas y cerramientos para uso industrial, Comercial y Residencial.
			3.66						
			4						
			5						
			6						

Teja de perfil arquitectónico estructural, liviano y resistente. Por la calidad de acero G40 y su diseño, permite una mayor separación de apoyos en la estructura y una mayor carga comparada con otras tejas convencionales. Fácil de instalar. Producidas con materia prima galvalume pre pintado la cual permite una mayor resistencia a la corrosión; también fabricadas con galvalume revestido con anti fingerprint (AFP) color natural, azul y verde, lo que proporciona una excelente repelencia al agua y al aceite, evita las manchas, permite una fácil limpieza y una mayor durabilidad. Ideales para cubiertas o fachadas de uso institucional, vivienda, industrial, agrícola o comercial.

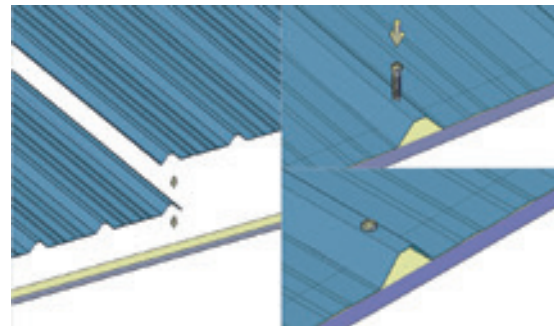
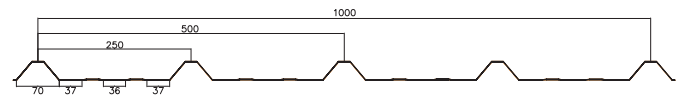


Ventajas

- › Reducción en costos de estructura.
- › Sistema liviano.
- › Mayor maniobrabilidad.
- › Fácil y rápida instalación.
- › De dos a cuatro veces más resistentes a la corrosión (Según estudio publicado por la Universidad Federal de Rio Grande del Sur - Brasil, 2017).
- › Adaptable a cualquier clima, soportando temperaturas altas y bajas, manteniendo la temperatura estable.
- › Aplicable para fachadas y cubiertas.
- › Longitudes especiales.
- › Pendiente mínima del 7%.
- › Fácil limpieza.
- › Excelente repelencia al agua y al aceite.
- › Variedad de colores y acabados (prepintado o anti fingerprint AFP)





Detalle Geométrico



ESPECIFICACIONES TEJA DURATECHO 1000

	CALIBRE	ANCHO (mm)	LARGO (mts)	TIPO	ACERO	NORMA	GRADO ESTRUCTURAL	COLORES	APLICACIONES
TEJA DURATECHO AFP	30	1000	3.05	TRAPEZOIDAL	GALVALUME	ASTM A792 M A40	G40	Natural, Verde y Azul	*Cubiertas, fachadas y cerramientos para uso industrial, Comercial y Residencial.
			3.66						
			4						
			5						
			6						
TEJA DURATECHO PREPINTADA	30	1000	3.05	TRAPEZOIDAL	GALVALUME	ASTM A792 M A40	G40	Rojo y Azul	*Cubiertas, fachadas y cerramientos para uso industrial, Comercial y Residencial.
			3.66						
			4						
			5						
			6						



LÍNEAS DE CONTACTO FAJOBE

Centros de distribución y oficinas comerciales

Casa Matriz Siberia

Via Siberia Cota 150m
Glorieta Siberia
CLIS Bodega 28
Teléfono: 876 39 50

Bucaramanga

Cra 11 # 24 - 21
Teléfono: 633 30 00

Caloto

Parque Industrial y
Comercial del Cauca
E2 Lote 8
Teléfono: 825 97 60

Galapa

Parque Industrial Ferrari Park
Cra 71 # 3 - 197
Teléfono: 311 26 56

Itagüí

Calle 32 # 41 - 12
Teléfono: 374 54 00

Neiva

Cel. 3157907557

Pereira

Cel. 3174006022

Valledupar

Cel. 3167446465

Villavicencio

Cel. 3153031109

Yumbo

Calle 15 # 32 - 259 Of.6
Autopista Cali-Yumbo
Teléfono: 666 27 37